


PARTIOLAISEN PUVUT JA MERKIT

Laadittu uuden ikäkausijaon perusteella
ja partiopuku-uudistuksen mukaisesti



Laadittu lokakuussa 2011/Liisa Tulosmaa
huomioi hankintoja tehdessäi
mahdolliset hintamuutokset

Yleisohjeita ja ostopaikkoja:

Oheiset ohjeet on laadittu partiopaitauudistuksen jälkeen tulleen ohjeistuksen mukaisesti, eli ns. uuden paitamallin mukaisiksi. Uusi paitamalli eroaa vanhasta siten, että uuden paidan väri on vaaleampi ns. mustikansininen, vanha paita on selkeästi tummansininen. Uudessa paidassa on piilonapitus (eli napit eivät näy), kun vanhassa napit ovat kaikki näkyvillä. Uudesta paidasta on myös erikseen naisten mitoituksella että miesten mitoituksella olevat mallit – huomioi tämä paitaa ostaessasi.

Mikäli päivität vanhaa mallistoa olevaa paitaasi, selvitä vanhan paidan mukainen ohjeistus. Käsissäsi oleva ohjeistus ei kaikilta osin päde vanhaan paitaan.

Osa merkeistä on kaikille ikäkausille samat ja sijoittelu on samanlainen, joten katso ohjeita myös muiden kuin oman ikäkautesi ohjeista. Tällaisia ovat erityisesti maatunnuksen, kaupunkitunnuksen, piiritunnuksen ja lupausmerkkien sijoittaminen, jotka löytyvät sudenpennun ja seikkailijan ohjeistuksen alta.

Lisäksi kaikkia seikkailijoista ylöspäin koskevat ohjeet tapahtumamerkin ja kaikkia ikäkausia koskevien aktiviteettimerkkien osalta löytyvät aikuisten pukuohjeistuksen alta.

Myrskypoikien collegepaitoja tehdään yhteistilauksena pääasiallisesti syksyisin aina toimintakauden alussa. Syksyllä 2010 hinta on ollut 16e.

Partiopaidan merkkeineen jokainen hankkii itse partiokaupasta. Lähimmät partiokaupat ovat Porissa (Satakunnan Partiokauppa, Yrjönkatu 8), Raisiossa (Partiovaruste, kauppakeskus Mylly) sekä Turussa (Partiovaruste, Läntinen Pitkäkatu 13). Myös muista maan partiokaupoista saa hankittua paidan merkkeineen, pois lukien kuitenkin Rauman kaupunkitunnuksen ja Lounais-Suomen partiopiirin piiritunnuksen – nämä löytyvät ainoastaan edellä mainittujen partiokauppojen valikoimista.

Partiopaidan hinta on 48e (syksy 2011), tekstiilimerkit 1,35e – 3,50e riippuen merkistä, metalliset ikäkausien päätösmerrat 3,50e – 10e riippuen merkistä. Pillinaru 7e, partiopilli 10e, partiovyö 18e, ankkurinappi 0,55e. Partiotuotteista ei saa jäsenalennusta. Hinnat saattavat muuttua, joten tarkista voimassaoleva hinnasto esim. partiokaupan nettisivuilta www.partiovaruste.fi

Sudenpennun puku ja merkit (8-10v.)

Sudenpentu kantaa sinistä **lippukuntahuivia** ja on pukeutunut **sudenpentupaitaan**, jossa on **sudenpää**- eli tervetulovaiheen merkki. Hihaan laitetaan myös tehtyjen jälkien merkit. Myrskypojissa sudenpennut käyttävät sudenpentupaitana lippukunnan logolla varustettua tummansinistä collegepaitaa.

Sudenpennun päähineenä on väiski tai meripartiolaisella vaihtoehtoisesti venelakki (eli valkoinen ns. jollalakki). Jollalakkaa suositellaan käytettäväksi erityisesti purjehduskauden aikana ja väiskiä muuna aikana vuodesta.

Antaessaan partiolupauksen, sudenpentu saa vasempaan hihaan kiinnitettäväksi molempien maailmanjärjestöjen lupausmerkit. Lupausmerkeillä tarkoitetaan maailmanjärjestöjen WAGGGSin (tyttöjen maailmanjärjestö) ja WOSMin (poikien maailmanjärjestö) lupausmerkkejä. WAGGGSin merkki ommellaan vasemmalle puolelle ja WOSMin oikealle puolelle edestä päin katsottuna. Merkit kiinnitetään vasemman kyynärpään yläpuolelle vierekkäin. Suomen partiolaisten järjestötunnus kiinnitetään lupausmerkkien yläpuolelle keskelle. Kaikkien edellä mainittujen kolmen merkin keskinäinen etäisyys on n. 2cm ja ne muodostavat keskenään kolmiomuodostelman. Tämä ohje on kaikille ikäkausille sama.

Lupausenannon yhteydessä sudenpentu saa myös lippukunnan huivimerkin, joka kiinnitetään huivin suorakulmaisen kolmion kärkeen n. 2cm etäisyydelle kankaan suorista reunoista ja n. 3cm etäisyydelle kolmion kärjestä.

Siirtymävaiheessa sudenpennuista seikkailijoihin saadaan metallinen sudentassu, joka kiinnitetään seikkailijana partiopaidan vasempaan taskuun.



Järjestötunnus kiinnitetään vasempaan hihaan lupausmerkkien yläpuolelle.



WAGGGSn lupausmerkki kiinnitetään vasempaan hihaan wosm –merkin vasemmalle puolelle.



WOSMn lupausmerkki kiinnitetään vasempaan hihaan wagggs –merkin oikealle puolelle.



Tervetuloa –jälkimerkki kiinnitetään oikeaan hihaan ylimpään riviin keskelle tai mikäli hihaan ei mahdu kolmea merkkiä rinnakkain, tulee merkki ylimpään riviin ensimmäiseksi vasemmalle.



Jälki –merkki /merkit kiinnitetään sudenpentupaidan oikeaan hihaan kolme merkkiä rinnakkain ja allekkain.



Sudenpentujen päätösmerkki kiinnitetään seikkailijaikäkaudessa partiopaidan vasempaan taskuun taskulaskoksen keskelle taskun alaosaan (katso kuvaa seikkailijan ohjeesta).

Lisää kuvallisia merkkien sijoitteluohjeita löytyy Sudenpennun jäljet –kirjasta (sudenpennun keltainen suorituskirja) ja netistä: http://www.partio.fi/Suomeksi/Sudenpennut/Puvut_ja_merkit.iw3

Seikkailijan puku ja merkit (11-12v.)

Seikkailija pukeutuu partiopaitaan ja partiohuiviin. Seikkailijan partiopaidan oikeaan hihaan kiinnitetään seikkailijoiden aloitusmerkki, jonka ympärille tehtyjen ilmansuuntien merkit tulevat.

Ilmansuuntamerkin alle tulee väli-ilmansuuntien merkit sekä tehdyt taitomerkit.

Paidan kanssa voidaan käyttää partiovyötä. Housut ovat siistit tummat housut (mustat tai tummansiniset) ja jalkineina suositellaan siistejä tummia kenkiä.

Meripartiolainen voi halutessaan vaihtaa paidan ylimmän napin sekä hihansuiden napit (eli kaikki näkyvät napit) kultaisiin ankkurinappeihin.

Seikkailijan päähineenä on tummansininen baretti tai meripartiolaisella vaihtoehtoisesti venelakki (eli valkoinen ns. jollalakki). Jollalakkia suositellaan käytettäväksi erityisesti purjehduskauden aikana ja barettia muuna aikana vuodesta.

Lupauserkeillä tarkoitetaan maailmanjärjestöjen WAGGGSin ja WOSMin lupausmerkkejä. *Katso ohjeet lupausmerkkien ja järjestötunnuksen osalta sudenpentun ohjeistuksesta (ohje on sama kaikille).*




Maatunnus kiinnitetään oikean taskun yläpuolelle n. 1cm etäisyydelle taskuläpän saumasta tai merkin alareuna kiinni saumaan.

Kaupunkitunnus (kaareva merkki, jossa brodeerattuna kaupungin nimi) kiinnitetään vasempaan hihaan keskelle ylös, n. 1cm etäisyydelle hihan saumasta.



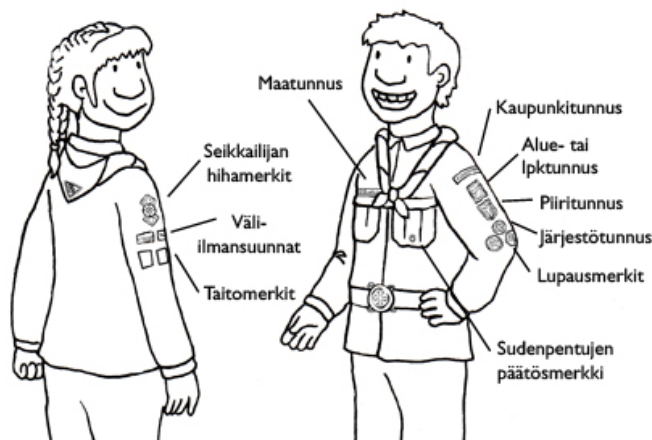
Piiritunnus kiinnitetään vasempaan hihaan kaupunkitunnuksen alle n. 2cm etäisyydelle kaupunkitunnuksesta. Alue- tai lippukuntatunnusta ei käytetä.



Seikkailijoiden ikäkausimerkki (oranssit) kiinnitetään partiopaidan oikeaan hihaan osa kerrallaan. Aloitusmerkki kiinnitetään n. 10cm etäisyydelle hihan olasaumasta.



Seikkailijoiden päätösmerkki kiinnitetään tarpoja-ikäkaudessa partiopaidan vasempaan taskuun taskulaskoksen keskelle sudenpentuikäkauden päätösmerkin yläpuolelle (katso kuvaa tarpojan ohjeesta).



Lisää kuvallisia merkkien sijoitteluohjeita löytyy Reppu-kirjasta ja netistä:

http://www.partio.fi/Suomeksi/Seikkailijat/Puvut_ja_merkit.iw3

Tarpojan puku ja merkit (13-15v.)

Tarpoja pukeutuu partiopaitaan ja partiohuviin. Mikäli partiopaidan oikeassa hihassa on seikkailijaikäkauden aikana tehtyjä ilmansuuntamerkkejä, ne poistetaan. Tarpojan partiopaidan oikeaan hihaan kiinnitetään tarpojen aloitusmerkki, jonka ympärille tulevat tehtyjen tarpojen merkit. Tarpojan pukuun kuuluu violetti pillinaru, jonka toinen pää on kauluksen ympärillä ja toinen pää (pilleineen tai ilman pilliä) on paidan vasemmassa taskussa.

Paidan kanssa voidaan käyttää partiovyötä. Housut ovat siistit tummat housut (mustat tai tummansiniset) ja jalkineina suositellaan siistejä tummia kenkiä.

Meripartiolainen voi halutessaan vaihtaa paidan ylimmän napin sekä hihansuiden napit (eli kaikki näkyvät napit) kultaisiin ankkurinappeihin.

Tarpojan päähineenä on tummansininen baretti tai meripartiolaisella vaihtoehtoisesti venelakki (eli valkoinen ns. jollalakki). Jollalakkaa suositellaan käytettäväksi erityisesti purjehduskauden aikana ja barettia muuna aikana vuodesta.

Lupausmerkeillä tarkoitetaan maailmanjärjestöjen WAGGGSin ja WOSMin lupausmerkkejä. *Katso ohjeet lupausmerkkien ja järjestötunnuksen osalta sudenpennun ohjeistuksesta (ohje on sama kaikille).*

Katso maatunnuksen, kaupunkitunnuksen ja piiritunnuksen sijoittelut seikkailijan ohjeesta.

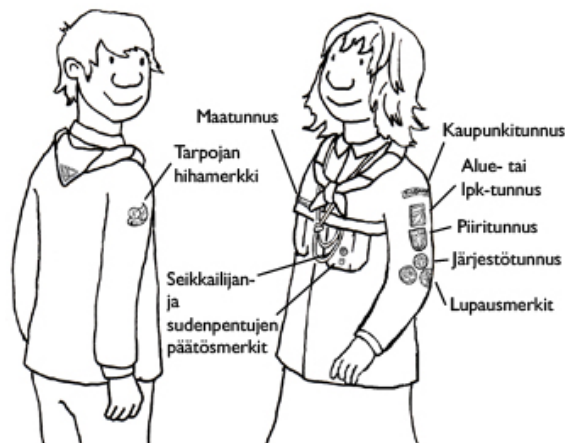


Tarpojen ikäkausimerkki (violetti) kiinnitetään partiopaidan oikeaan hihaan. Aloitusmerkki kiinnitetään n. 10cm etäisyydelle hihaan olkasaumasta.



Tarpojen päätösmerkki kiinnitetään samoajaikäkaudessa partiopaidan vasempaan taskuun taskulaskoksen keskelle sudenpentu- ja seikkailijaikäkausien päätösmerkkien yläpuolelle (katso kuva samoajan ohjeesta).

Veneenohjaajakurssin suorittaneet kiinnittävät kurssin tunnuksen oikeaan taskuun taskulaskoksen keskelle taskun alaosaan.



Lisää kuvallisia merkkien sijoitteluohjeita löytyy Reppu-kirjasta ja netistä:

http://www.partio.fi/Suomeksi/Tarpojat/Puvut_ ja_merkit.iw3

Samoajan puku ja merkit (15-17v.)

Samoaja pukeutuu partiopaitaan ja partiohuiviin. Mikäli partiopaidan oikeassa hihassa on tarpojaikäkauden aikana tehtyjä tarppomerkkejä, ne poistetaan. Samoajan partiopaidan oikeaan hihaan kiinnitetään samoajaikäkauden aloitusmerkki. Samoajan pukuun kuuluu vihreä pillinaru, jonka toinen pää on kauluksen ympärillä ja toinen pää (pilleineen tai ilman pilliä) on paidan vasemmassa taskussa.

Paidan kanssa voidaan käyttää partiovyötä. Housut ovat siistit tummat housut (mustat tai tummansiniset) ja jalkineina suositellaan siistejä tummia kenkiä.

Meripartiolainen voi halutessaan vaihtaa paidan ylimmän napin sekä hihansuiden napit (eli kaikki näkyvät napit) kultaisiin ankkurinappeihin.

Samoajan päähineenä on tummansininen baretti tai meripartiolaisella vaihtoehtoisesti venelakki (eli valkoinen ns. jollalakki). Jollalakkia suositellaan käytettäväksi erityisesti purjehduskauden aikana ja barettia muuna aikana vuodesta.

Lupausmerkeillä tarkoitetaan maailmanjärjestöjen WAGGGSin ja WOSMin lupausmerkkejä. *Katso ohjeet lupausmerkkien ja järjestötunnuksen osalta sudenpennun ohjeistuksesta (ohje on sama kaikille).*

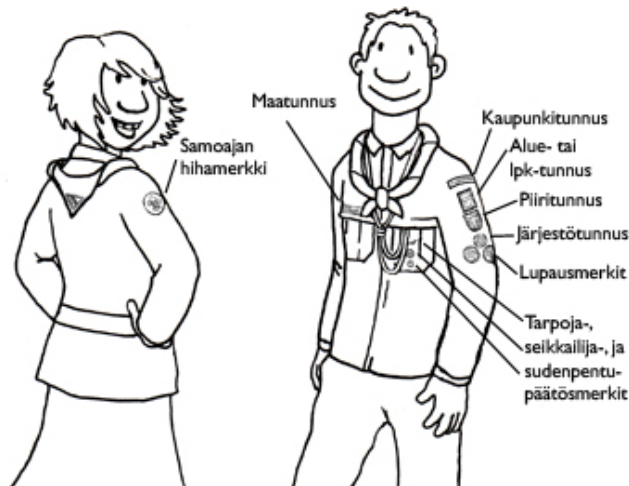
Katso maatunnuksen, kaupunkitunnuksen ja piiritunnuksen sijoittelut seikkailijan ohjeesta.



Samoajien ikäkausimerkki (vihreä) kiinnitetään partiopaidan oikeaan hihaan n. 10cm etäisyydelle hihan olkasaumasta.



Samoajaikäkauden päätösmerkki kiinnitetään vaeltajaikäkaudessa partiopaidan vasempaan taskuun taskulaskoksen keskelle sudenpentu-, seikkailija- ja tarpojaikäkausien päätösmerkkien yläpuolelle (katso kuva vaeltajan ohjeesta).



Lisää kuvallisia ohjeita löytyy netistä: http://www.partio.fi/Suomeksi/Samoajat/Puvut_ja_merkit.iw3

Vaeltajan puku ja merkit (18-22v.)

Vaeltaja pukeutuu partiopaitaan ja partiohuviin. Mikäli partiopaidan oikeassa hihassa on samoajaikäkauden aloitusmerkki, se poistetaan. Vaeltajan partiopaidan oikeaan hihaan kiinnitetään vaeltajaikäkauden aloitusmerkki. Vaeltajan pukuun kuuluu ruskea pillinaru, jonka toinen pää on kauluksen ympärillä ja toinen pää (pilleineen tai ilman pilliä) on paidan vasemmassa taskussa.

Paidan kanssa voidaan käyttää partiovyötä. Housut ovat siistit tummat housut (mustat tai tummansiniset) ja jalkineina suositellaan siistejä tummia kenkiä.

Meripartiolainen voi halutessaan vaihtaa paidan ylimmän napin sekä hihansuiden napit (eli kaikki näkyvät napit) kultaisiin ankkurinappeihin.

Vaeltajan päähineenä on tummansininen baretti tai meripartiolaisella vaihtoehtoisesti venelakki (eli valkoinen ns. jollalakki). Jollalakkia suositellaan käytettäväksi erityisesti purjehduskauden aikana ja barettia muuna aikana vuodesta.

Lupausmerkeillä tarkoitetaan maailmanjärjestöjen WAGGGSin ja WOSMin lupausmerkkejä. *Katso ohjeet lupausmerkkien ja järjestötunnuksen osalta sudenpennun ohjeistuksesta (ohje on sama kaikille).*

Katso maatunnuksen, kaupunkitunnuksen ja piiritunnuksen sijoittelut seikkailijan ohjeesta.



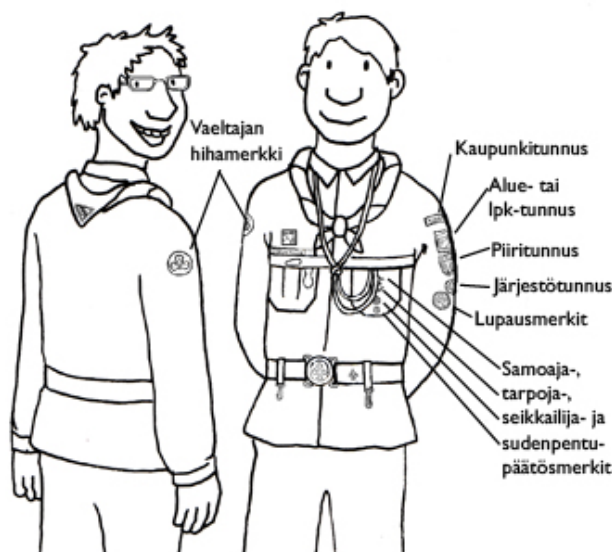
Vaeltajien ikäkausimerkki (punainen) kiinnitetään partiopaidan oikeaan hihaan n. 10cm etäisyydelle hihan olkasaumasta.



Vaeltajaikäkauden päätösmerkki kiinnitetään vaeltajaikäkauden jälkeen partiopaidan vasempaan taskuun ja siirryttäessä aikuiset-ikäkauteen, otetaan aiemmat päätösmerkit pois.

Kipparikurssin suorittaneet kiinnittävät kurssin tunnuksen oikeaan taskuun taskulaskoksen keskelle taskun alaosaan VO-kurssin tunnuksen tilalle.

Partiojohtajaperuskurssin suorittaneiden kurssitunnusten käyttöohjeistus löytyy aikuinen-ikäkauden alta.



Lisää kuvallisia ohjeita löytyy netistä: http://www.partio.fi/Suomeksi/Vaeltajat/Puvut_ja_merkit.iw3

Aikuisen puku ja merkit (+22v.)

Aikuinen pukeutuu partiopaitaan ja partiohuiviin. Mikäli partiopaidan oikeassa hihassa on vaeltajaikäkauden aloitusmerkki, se poistetaan. Partiojohtajan peruskurssin suorittaneilla aikuisen pukuun kuuluu valkoinen pillinaru sekä nahkainen osmonsolmu huivissa. Mikäli aikuinen johtaja ei ole kurssia suorittanut, kuuluu pukuun sininen pillinaru. Pillinarun toinen pää on kauluksen ympärillä ja toinen pää (pilleineen tai ilman pilliä) on paidan vasemmassa taskussa.

Paidan kanssa voidaan käyttää partiovyötä. Housut ovat siistit tummat housut (mustat tai tummansiniset) ja jalkineina suositellaan siistejä tummia kenkiä.

Meripartiolainen voi halutessaan vaihtaa paidan ylimmän napin sekä hihansuiden napit (eli kaikki näkyvät napit) kultaisiin ankkurinappeihin.

Aikuisen päähineenä on tummansininen baretti tai meripartiolaisella vaihtoehtoisesti venelakki (eli valkoinen ns. jollalakki). Jollalakkaa suositellaan käytettäväksi erityisesti purjehduskauden aikana ja barettia muuna aikana vuodesta.

Muita merkkejä, kuten ansiomerkkejä käytetään, kuten aiemminkin. Partiolaisten ansiomerkit -vihosta löydät ohjeet ansiomerkkien kiinnittämiseen. Vihko löytyy myös netistä: <http://www.partio.fi/includes/loader.aspx?id=37e2f6fb-8e37-4487-9f1e-1e845bee8fce>

Lupauserkeillä tarkoitetaan maailmanjärjestöjen WAGGGSin ja WOSMin lupausmerkkejä. *Katso ohjeet lupausmerkkien ja järjestötunnuksen osalta sudenpennun ohjeistuksesta (ohje on sama kaikille).*

Katso maatunnuksen, kaupunkitunnuksen ja piiritunnuksen sijoittelut seikkailijan ohjeesta.

Tapahtumamerkki sijoitetaan maatunnuksen yläpuolelle (oikean taskun yläpuolella). Tapahtumamerkki annetaan olla tässä seuraavaan tapahtumaan asti tai enintään viisi vuotta, jonka jälkeen paikka jätetään tyhjäksi mikäli uutta tapahtumamerkkiä ei tule tilalle. Tällainen tapahtumamerkki on esim. suurleirin, merkittävän teemavuoden tms. merkki.

Muut kuin ikäkauden omat aktiviteettimerkit sijoitetaan oikeaan hihaan. Mikäli hihassa ei ole muita merkkejä, sijoitetaan tällaiset aktiviteettimerkit päällekkäin aloittaen hihan yläosasta esim. n. 2cm etäisyydeltä hihan olkasaumasta. Nämä merkit saava olla paidassa kaikkina ikäkausina. Mikäli paidassa on jonkin ikäkauden mukaisia ikäkausi- tai aktiviteettimerkkejä, kiinnitetään merkit näiden ikäkausimerkkien alle. Tällaisia aktiviteettimerkkejä ovat esim. Woomal-projektin, UNHCR-projektin tms. kaikille ikäkausille tarkoitetun tapahtuman suoritusmerkki.



Vaeltajaikäkauden päätösmerkki kiinnitetään vaeltajaikäkauden jälkeen partiopaidan vasempaan taskuun ja siirryttäessä aikuiset –ikäkauteen, otetaan aiemmat päätösmerkit pois.



Partiojohtajaperuskurssin käyneet pitävät kurssin tunnusmerkkiä vasemmassa taskussa vaeltajaikäkauden päätösmerkin sijaan.



Lisää kuvallisia ohjeita löytyy netistä:

http://www.partio.fi/Suomeksi/Aikuiset/Partiokasvatus/Puvut_ja_merkit.iw3